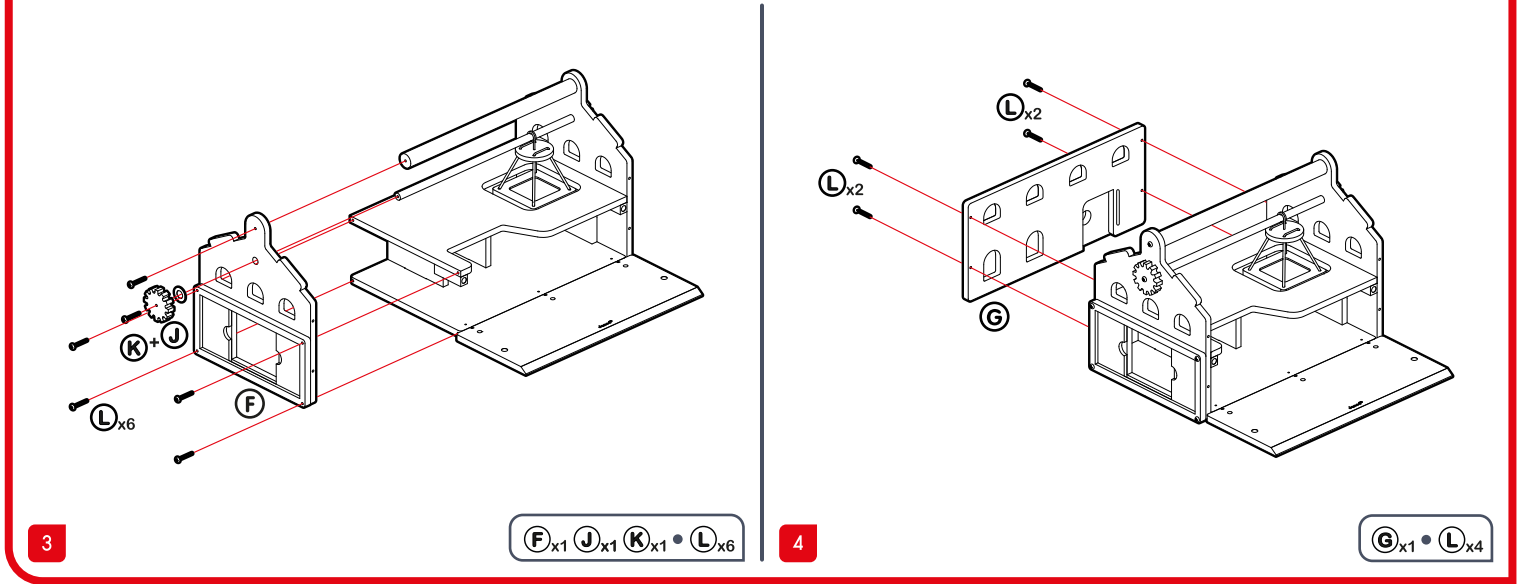
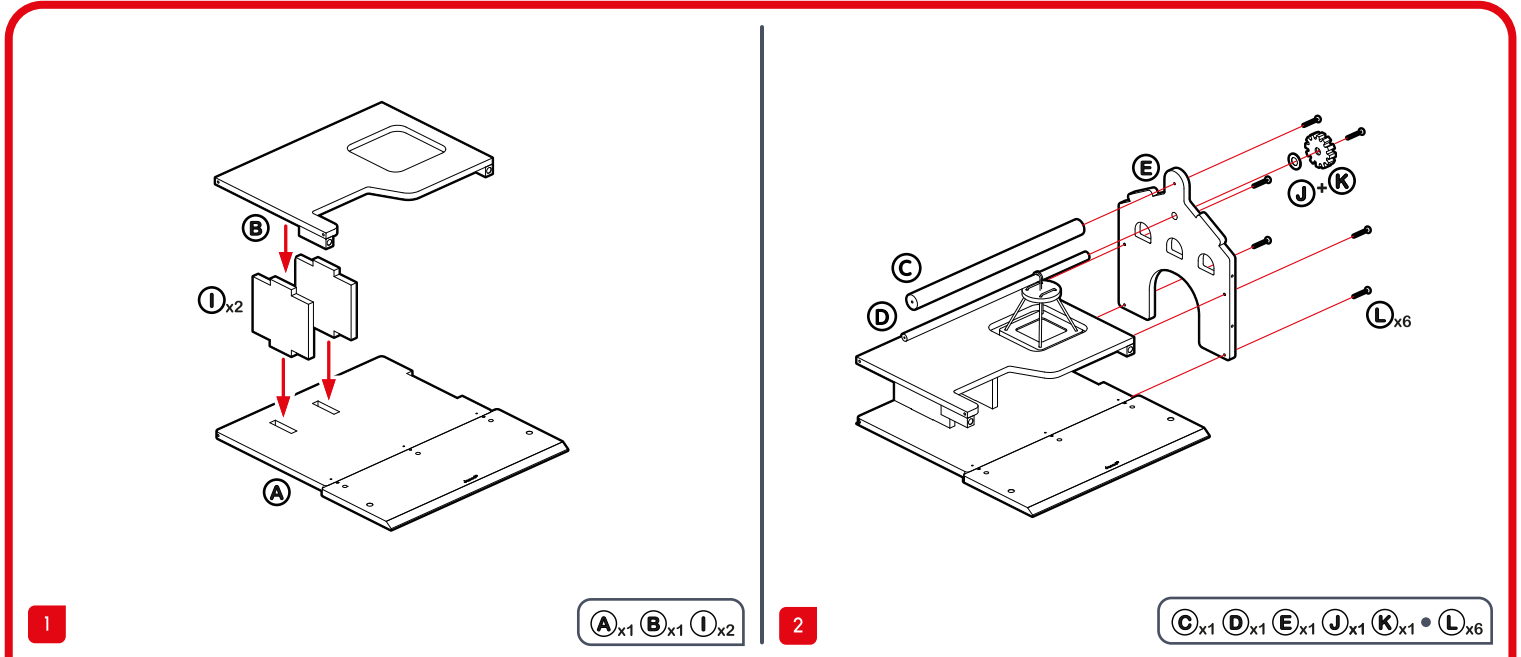
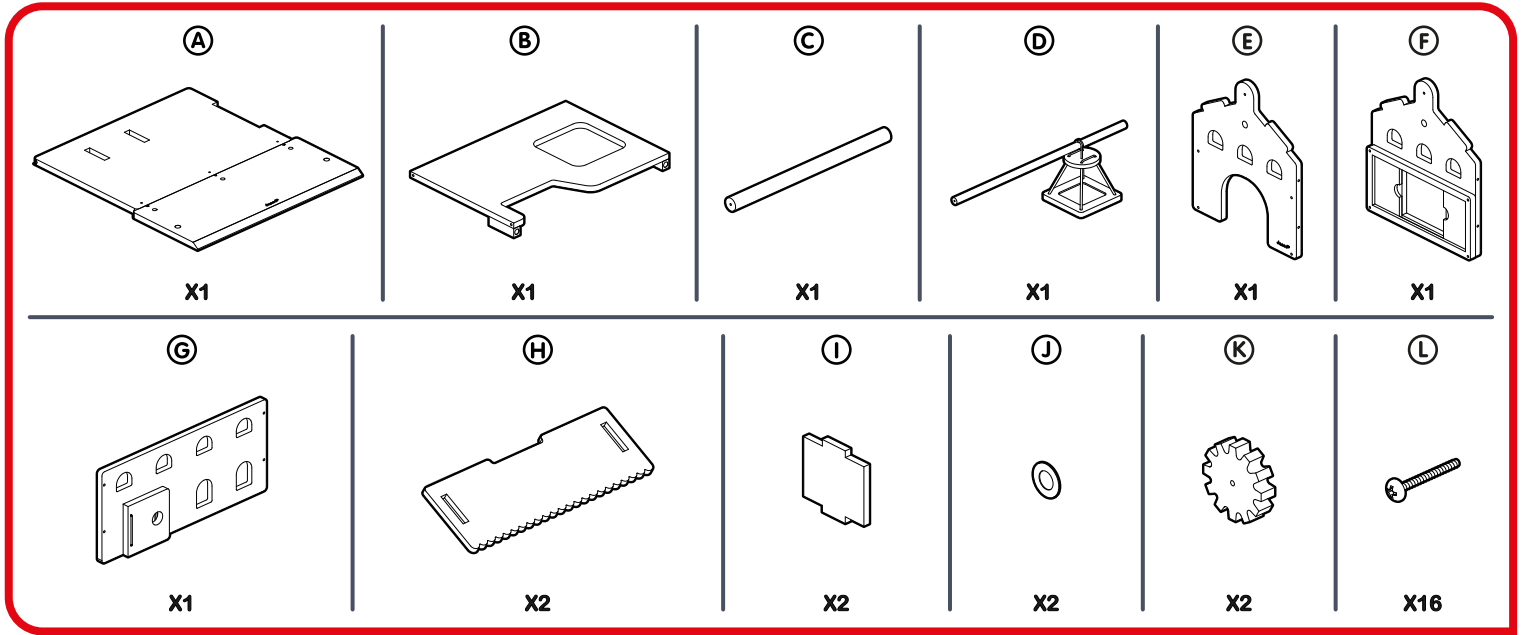
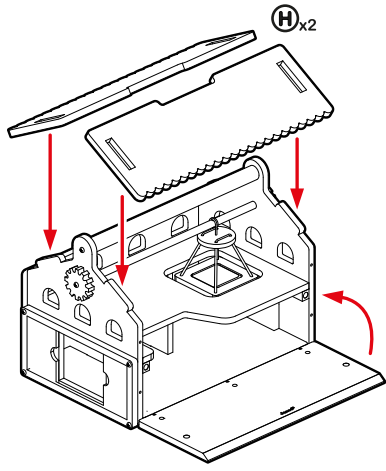




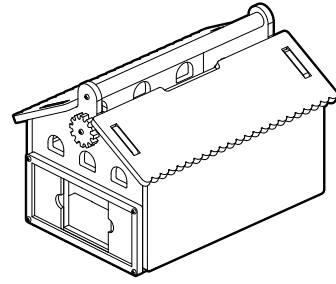
Ma première ferme

My First Farm / Mein erster Bauernhof
Mi primera granja / La mia prima fattoria





5



FR : ATTENTION ! Montage de l'article à effectuer par un adulte. Technique de vissage des vis : amorcer un petit peu chaque vis l'une après l'autre. Lorsqu'elles sont toutes bien en place, vissez-les complètement. Retirer tous les emballages avant de donner le jouet à votre enfant. Nettoyer uniquement à l'aide d'un linge légèrement humide. Ne pas utiliser de détergents. Informations à conserver. **ENG: WARNING!** Item is to be assembled by an adult. Screws and tools are small parts and can cause choking hazard. Please keep them away from children. Screwing technique: start each screw a little bit one after the other. When they are all in place, screw them in fully. Remove all packaging materials before giving the toy to your child. Clean only with a damp cloth. Do not use detergents. Please retain for information. **D : ACHTUNG!** Das Produkt muss von einem Erwachsenen zusammengebaut werden. Schraubmethode: Jede Schraube nacheinander handfest einschrauben. Wenn alle richtig positioniert sind, komplett fest schrauben. Entfernen Sie das gesamte Verpackungsmaterial, bevor Sie das Spielzeug Ihrem Kind geben. Nur mithilfe eines leicht angefeuchteten Tuchs reinigen. Keine Reinigungsmittel verwenden. Bitte Anschrift für Rückfragen aufbewahren. **NL: WAARSCHUWING!** Montage van het voorwerp dient door een volwassene te gebeuren. Techniek om de schroeven aan te draaien: draai elke schroef een voor een een beetje aan. Als ze goed zijn bevestigd, schroeft u ze volledig vast. Verwijder alle verpakking alvorens het speelgoed aan uw kind te geven. Maak de rammelaar alleen schoon met een licht bevochtigde doek. Gebruik geen afwasmiddel. Informatie te bewaren. **E: ¡ADVERTENCIA!** El montaje del producto deberá efectuarlo un adulto. Técnica de roscado de los tornillos: enrosque un poquito cada uno de los tornillos uno tras otro. Cuando todos estén perfectamente en su sitio, enrósquelos por completo. Retire todos los elementos del embalaje antes de permitir que el niño utilice el juguete. Límpielo sólo con un paño ligeramente húmedo. No utilice productos detergentes. Conserve la dirección para futuras consultas. **I: AVVERTENZA!** Montaggio dell'articolo a cura di un adulto. Tecnica di avvitatura: avvitare parzialmente le viti una dopo l'altra. Quando sono tutte posizionate, avvitarle completamente. Pulire solo con un panno leggermente umido. Non utilizzare detergenti. Eliminare gli imballi prima di dare il giocattolo al bambino. Conservare per future referenze. **PL: OSTRZEŻENIE!** Przedmiot wymaga złożenia przez osobę dorosłą. Technika wkręcania śrub: każdą śrubę należy kawałek wkręcić. Gdy wszystkie będą na swoim miejscu, należy je całkowicie dokręcić. Opakowanie nie służy do zabawy. Aby zapobiec ewentualnym wypadkom, należy usunąć etykiety i opakowanie przed udostępnieniem zabawki dziecku. Czyścić tylko wilgotną ściereczką. Nie używać detergentów. Prosimy zachować opakowanie ze względu na zawarte na nim informacje. **PT: ATENÇÃO !** A montagem do produto tem de ser feita por um adulto. Técnica para aparafusar os parafusos: Aperte um pouco cada parafuso um após o outro. Quando estiverem todos bem no lugar, aperte-os por completo. Retire todas as embalagens antes de dar o brinquedo a uma criança. Limpe apenas com um pano ligeiramente embebido em água. Não utilize detergentes. Por favor guarde para sua informação. **SK: POZOR!** Produkt musí poskladať dospelá osoba. Technika skrutkovania: Umiestnite všetky skrutky a každú jemne zaskrutkujte. Keď sú všetky na svojom mieste, dotiahnite ich. Pred podaním hračky dieťaťu odstráňte všetky obaly. Čistite iba vlhkou handričkou. Nepoužívajte saponáty. Sledujte piktogramy a dodatočné informácie. **CZ: POZOR!** Produkt musí poskládat dospelá osoba. Technika šroubování: Umístěte všechny šrouby a každú jemně zašroubujte. Když jsou všechny na svém místě, dotáhněte je. Před podáním hračky dítěti odstráňte všechny obaly. Čistěte pouze vlhkým hadříkem. Nepoužívejte saponáty. **GR: ΠΡΟΕΙΔΟΠΟΙΗΣΗ!** Το αντικείμενο πρέπει να συναρμολογηθεί από έναν ενήλικα. Τεχνική βιδώματος: Ξεκινήστε κάθε βίδα λίγο τη μία μετά την άλλη. Όταν είναι όλες στη θέση τους, βιδώστε τις πλήρως. Αφαιρέστε όλα τα υλικά συσκευασίας πριν δώσετε το παιχνίδι στο παιδί σας. Καθαρίζετε μόνο με ένα υγρό πανί. Μην χρησιμοποιείτε απορρυπαντικά. Παρακαλούμε διατηρήστε για πληροφορίες. **FI: VAROITUS!** Tuote on tarkoitettu aikuisen koottavaksi. Kokoaminen: Ruuvaa ruuveja yksi kerrallaan ensin vain vähän. Kun kaikki ruuvit ovat paikallaan, ruuvaa ruuvit pohjaan asti. Poista pakkausmateriaalit ennen tuotteen antamista lapselle. Puhdistus ainoastaan kostealla liinalla ilman pesuaineita. Säästä tiedot mahdollista myöhempää tarvetta varten. **SE: VARNING!** Monteringen skall utföras av en vuxen. Skruvteknik: starta varje skruv lite efter varandra. När de är på plats, skruva fast dem helt. Ta bort allt förpackningsmaterial innan du ger leksaken till ett barn. Använd en vattenfuktad trasa för rengöringen. Använd aldrig rengöringsmedel. Spara förpackningens information för möjligt senare behov. **DK: ADVARSEL!** Skal sættes sammen av en voksen. Skrutteknik: start hver skruer en lille smule efter hinanden. Når de alle er på plads, skrues de helt fast. Fjern emballering og indpakning, før du giver produktet til et barn. Anvend en klud fugtet med vand til rengøring. Brug aldri rengøringsmidler. Gem information til fremtidig reference.